

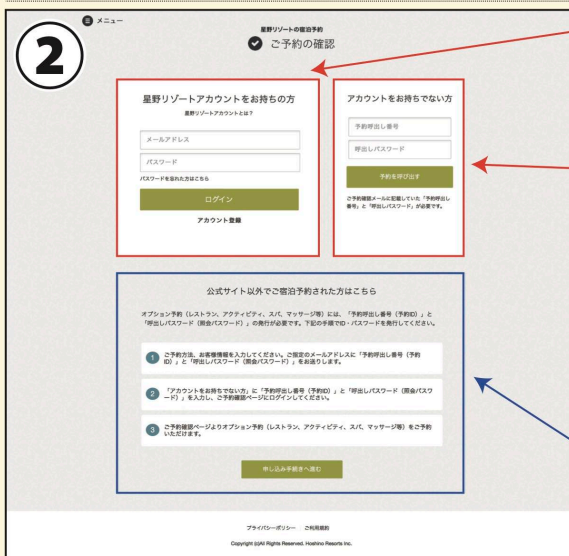



レストラン オプション予約のご案内

オプション予約の流れ



スタジオビュッフェ もぐもぐページ、
和食ダイニング 花火ページ、
その他ページに設けられた
「予約する」リンクを押します。



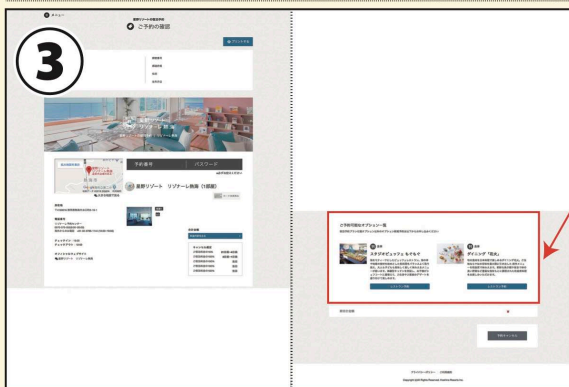
■星野リゾートアカウントをお持ちの方
「メールアドレス」「パスワード」を
入力し、「ログイン」ボタンを押します。

■アカウントをお持ちでない方
予約確認ページ右上欄に以下を入力し、
「予約を呼び出す」ボタンを押します。

- ・予約呼び出し番号
- ・呼び出しパスワード

※公式サイト宿泊予約後に送信される
予約確認メール内に記載がございます。

■公式サイト以外で宿泊をご予約頂いた際は
左記の青枠より、予約呼び出し番号と
呼び出しパスワードを発行致します。



予約情報が記された予約確認ページで
下の「ご予約可能なオプション一覧」
より予約する項目を選びます。

- ◎ご予約可能なオプション予約 (6/28現在)
- ・スタジオビュッフェ「もぐもぐ」夕食
 - ・和食ダイニング「花火」夕食

※いずれも別ウィンドウで開きます。



スタジオビュッフェ「もぐもぐ」、
和食ダイニング「花火」を選ぶと、
利用日時、人数等が表示されます。

希望される内容をお選びいただき、
表示項目に沿って、
予約へとお進みください。

※予約完了後は画面を閉じてください。
※ご予約いただいたオプション予約は
③の画面に表示されます。